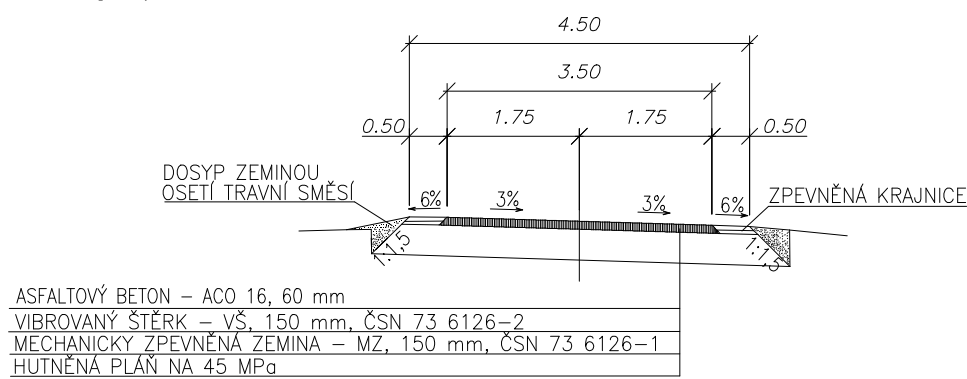


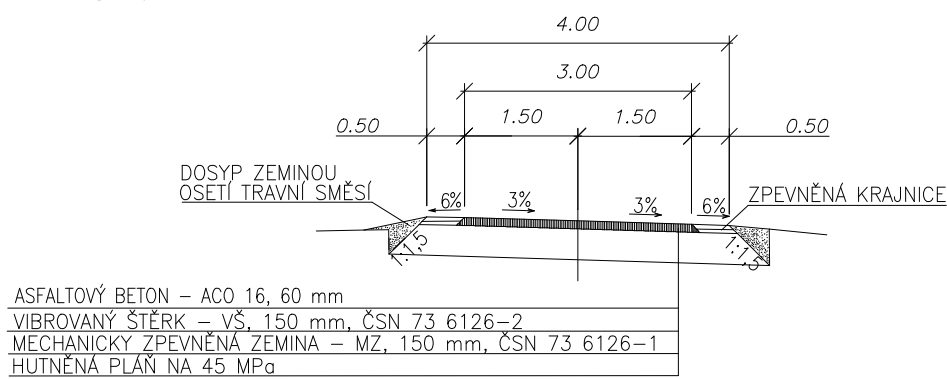
VZOROVÝ PŘÍČNÝ ŘEZ

Polní cesta HC1 a HC9  
Kategorie P 4,5/30 – jednopruhová  
Katalogový list PN 604



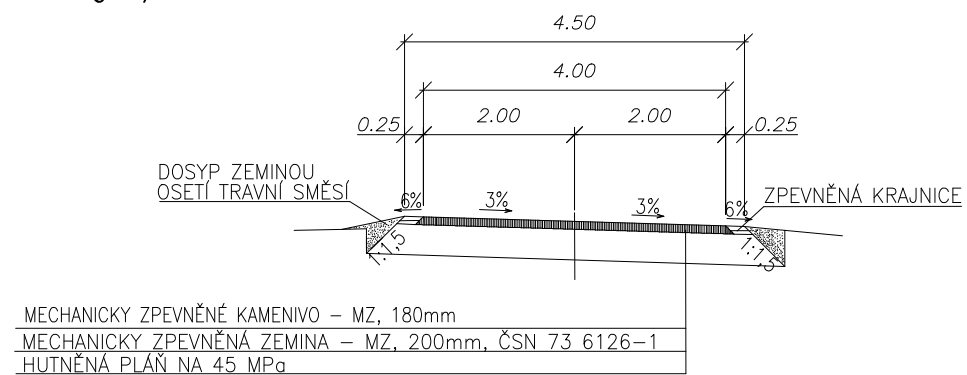
VZOROVÝ PŘÍČNÝ ŘEZ

Polní cesta VC3, VC5, VC7 a VC8 (VC8a)  
Kategorie P 4,0/20 – jednopruhová  
Katalogový list PN 604



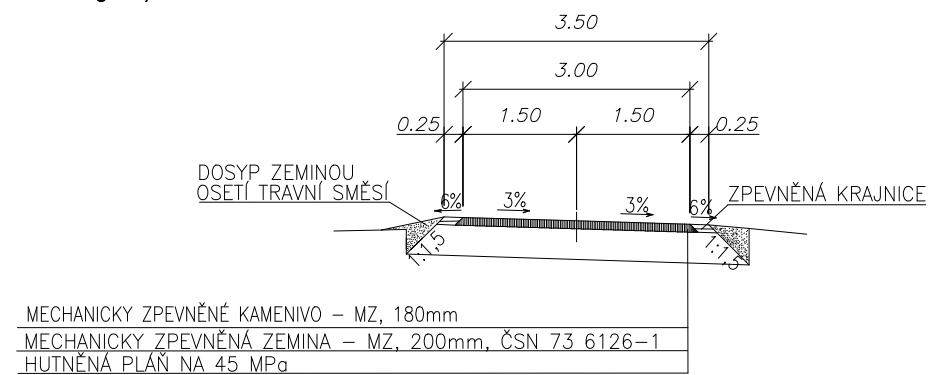
VZOROVÝ PŘÍČNÝ ŘEZ



Polní cesta HC4  
Kategorie P 4,5/30 – jednopruhová  
Katalogový list PN 613



VZOROVÝ PŘÍČNÝ ŘEZ

Polní cesta VC13 a VC15  
Kategorie P 3,5/20 – jednopruhová  
Katalogový list PN 613



VYPRACOVALA		ZODP.PROJEKTANT		<div><div><b>GEODETICKÉ SDRUŽENÍ</b> s.r.o. <i>Kpt. Olesinského 69 261 01 Příbram</i> </div></div>	
ODBĚRATEL:	KPÚ pro Středočeský kraj Pobočka Rakovník				
MÍSTO STAVBY:	k.ú. Krupá				
STAVBA – OBJEKT:			–		
OBSAH VÝKRESU: DOKUMENTACE TECHNICKÉHO ŘEŠENÍ VZOROVÉ PŘÍČNÉ ŘEZY				DATUM	10/2016
				STUPEŇ	PSZ
				FORMÁT	A3
				MĚŘÍTKO	1:100
				Č. VÝKRESU	02